チェックイン室へのご案内

Guidance to the check-in room

前往办理入住手续房间的指引

체크인실로 안내

白い四角の建物の入口入って右側のドアに
電子錠が付いております。
※電子錠を解除するとお部屋の中に
チェックインタブレットがございます。

There is an electronic lock on the door to the right
of the entrance of the white, square building.
*Once you unlock the electronic lock,
you will find a check-in tablet inside the room.

白色方形建筑入口右 侧的门上装有电子锁。
*解锁电子锁后，您会在房 间内找到一台入住登 记平板电脑。

하얀 사각형 건물 입구 들어가 오른쪽 문에
전자 자물쇠가 붙어 있습니다.
※전자정을 해제하면 방안에 체크인 타블렛이 있습니다.



パスワード・Password・비밀번호・密码

1027E



①のボタンを押すと数字が表示されますので
全てタップしてください。
その後パスワードの「 1027E」を押して解錠してください。
When you press button ①, numbers will appear,
so please tap all of them.
Then, enter the password "1027E" to unlock it.
①의 버튼을 누르면 숫자가 표시되므로 모두 탭하십시오.
그런 다음 암호의 "1027E"를 눌러 잠금을 해제하십시오.
按下按钮①后，屏幕上会 显示数字，请点击所有数字。
然后输入密码“1027E”解锁。

チェックイン方法
How to check-in
如何办理入住
체크인 방법

①予約検索

・QRcode
（チェックインURL内）
　又は
・チェックインコード
でご予約を検索してください。

①予約検索

※QRコードは予約時のメール内のチェックインURLをクリックしていただき、チェックインページ内にございます。

※チェックインコードは、予約時のメール内、もしくは、チェックインURLをクリックしていただき、チェックインページ内にございます。

①予約検索

チェックインコードが不明な場合
・予約番号
又は
・予約者名
でご予約を検索してください。

②宿泊名簿入力確認

チェックインを押していただき、
予約情報を確認します。

②宿泊名簿入力確認

「ゲスト情報を編集」をタップし、
ゲスト様情報をご入力ください。

②宿泊名簿入力確認

ゲスト様情報を再編集するには、
「ゲスト情報を編集」を
タップしてください。

④チェックイン完了



「入力完了」を押してください。

④チェックイン完了

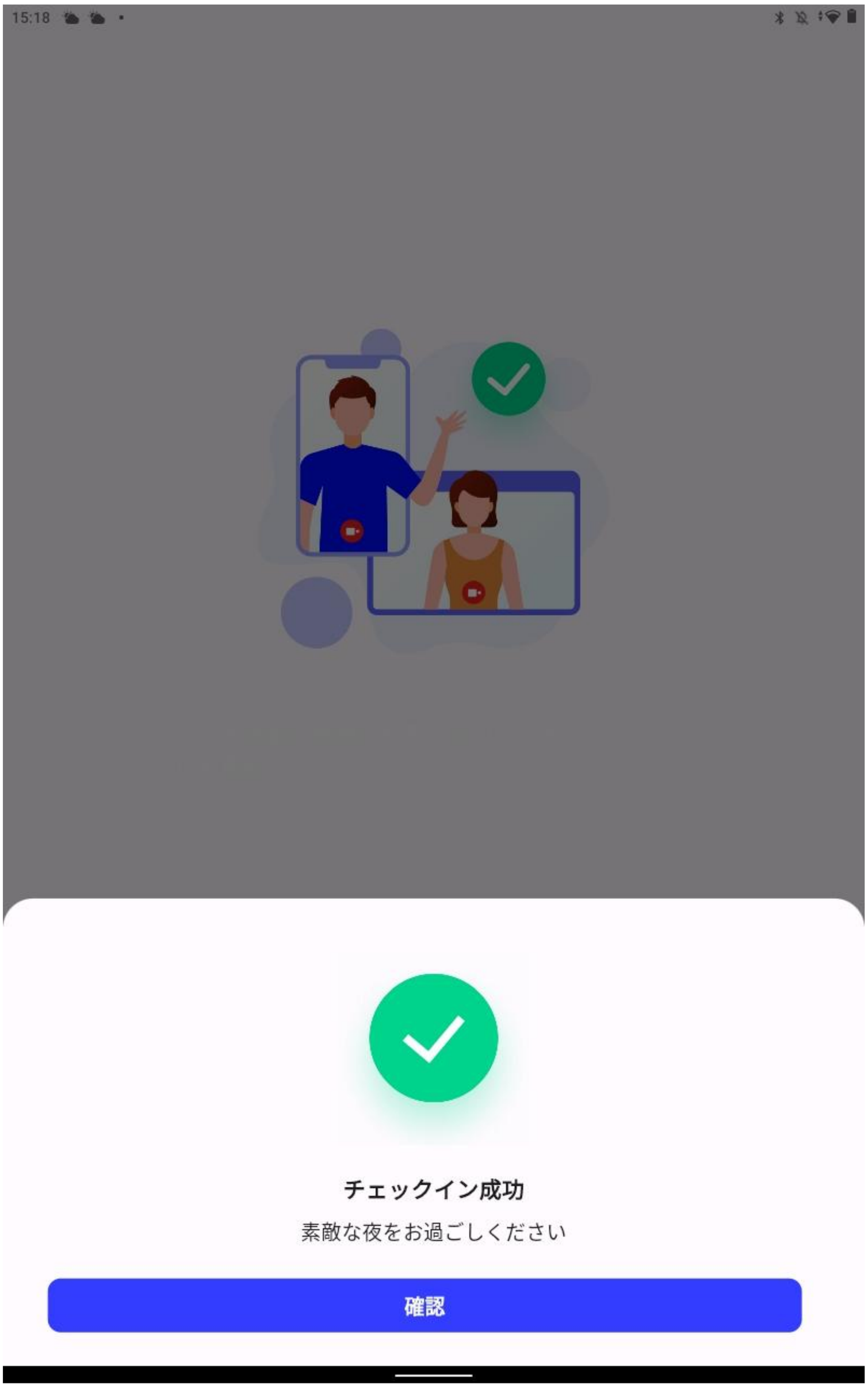

確認ボタンを押すと、
次のページに部屋番号が表示されます。

④チェックイン完了

部屋番号やお部屋のパスワードを
忘れないように、
お部屋情報をスマホのカメラアプリで撮
影し保存してください。